

# Inspiron 13

7000 Series

## Quick Start Guide

Hurtig startguide

Pikaopas

Hurtigstart

Snabbstartguide



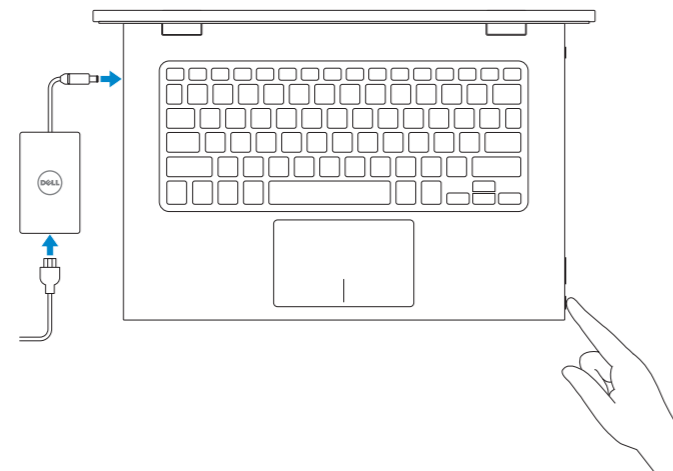
## 1 Connect the power adapter and press the power button

Tiislut strømadapteren og tryk på tænd/sluk-knappen

Kytke verkkolaite ja paina virtapainiketta

Slik kobler du til strømadapteren og trykker på strømknappen

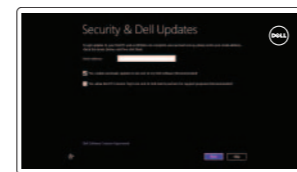
Anslut strømadaptern och tryck på strömbrytaren



## 2 Finish Windows setup

Udfør Windows Installation | Suorita Windows-asennus loppuun

Fullfør oppsett av Windows | Slutför Windows-inställningen



### Enable security and updates

Aktivér sikkerhed og opdateringer

Ota suojaus ja päivitykset käyttöön

Aktiver sikkerhet og oppdateringer

Aktivera säkerhet och uppdateringar



### Connect to your network

Opret forbindelse til netværket

Muodosta verkkoyhteys

Koble deg til nettverket ditt

Anslut till ditt nätverk

**NOTE: If you are connecting to a secured wireless network, enter the password for the wireless network access when prompted.**

**BEMÆRK!** Hvis du tilslutter til et sikret trådløst netværk, indtast adgangskoden til det trådløse netværk når du bliver bedt om det.

**HUOMAUTUS:** Jos muodostat yhteyttä suojattuun langattomaan verkkoon, anna langattoman verkon salasana kun sitä pyydetään.

**MERK:** Hvis du kobler deg til en sikkert trådløst nettverk, skal du angi passordet til det trådløse nettverket når du blir bedt om.

**ANMÄRKNING!** Ange lösenordet för åtkomst till det trådlösa nätverket när du blir ombedd om du ansluter till ett skyddat trådlöst nätverk.



### Sign in to your Microsoft account or create a local account

Log på din Microsoft-konto eller opret en lokal konto

Kirjautu Microsoft-tilillesi tai luo paikallinen tili

Logg inn på Microsoft-kontoen din eller opprett en lokal konto

Logga in till ditt Microsoft-konto eller skapa ett lokalt konto

## Locate your Dell apps

Find dine Dell-apps | Paikanna Dell-sovellukset

Finn dine Dell-apper | Hitta dina Dell-appar



### Register your computer

Registrer computeren | Rekisteröi tietokone

Registrer datamaskinen din | Registrera din dator



### Dell Backup and Recovery

Dell sikkerhedskopiering og genoprettelse | Dell Backup and Recovery

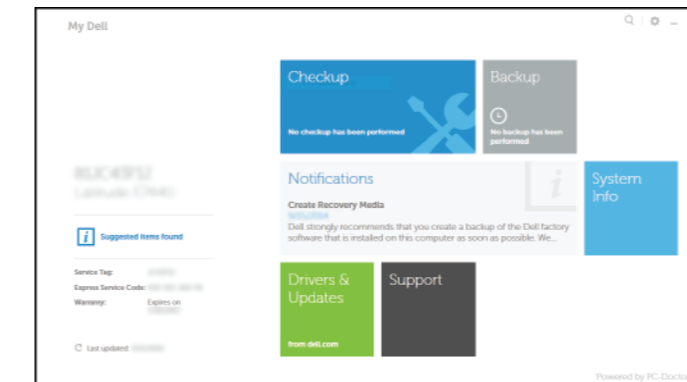
Dell sikkerhetskopiering og gjenoppretting | Dell Backup and Recovery



### My Dell

Min Dell | Dell-tietokoneeni

Min Dell | Min Dell



## Learn how to use Windows

Lær hvordan du bruger Windows | Opi käyttämään Windowsia

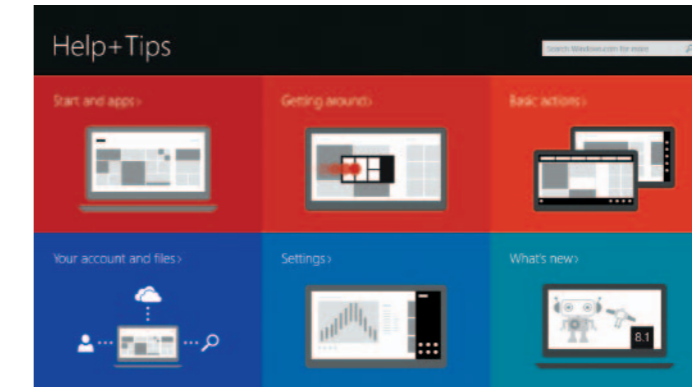
Lær hvordan du bruker Windows | Lär dig att använda Windows



### Help and Tips

Hjælp og tips | Ohje ja vinkkejä

Hjelp og støtte | Hjälp och tips



### Product support and manuals

Produktsupport og manualer

Tuotetuki ja käyttöoppaat

Produktsupport och handböcker

Produktsupport och handböcker

### Contact Dell

Kontakt Dell | Dellin yhteystiedot

Kontakt Dell | Kontakta Dell

### Regulatory and safety

Lovgivningsmæssigt og sikkerhed

Säädöstenmukaisuus ja turvallisuus

Lovpälagte forhold og sikkerhet | Reglering och säkerhet

### Regulatory model

Regulatorisk model | Säädösten mukainen malli

Regulerende modell | Regleringsmodell

### Regulatory type

Regulatorisk type | Säädösten mukainen tyyppi

Regulerende type | Regleringstyp

### Computer model

Computermodell | Tietokoneen malli

Datamaskinmodell | Datormodell

dell.com/support

dell.com/support/manuals

dell.com/windows8

dell.com/contactdell

dell.com/regulatory\_compliance

P57G

P57G001

Inspiron 13-7348

© 2014 Dell Inc.

© 2014 Microsoft Corporation.



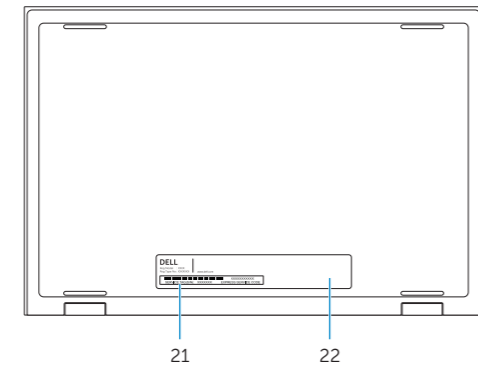
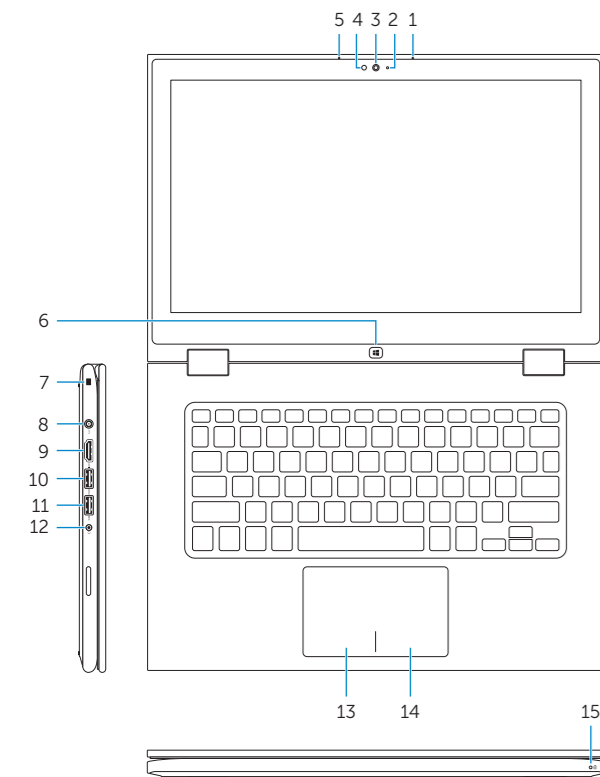
0XXV86A00

Printed in China.

2014-10

# Features

Funkce | Ominaisuudet | Funksjoner | Funktionen



- |                         |                                    |                                |
|-------------------------|------------------------------------|--------------------------------|
| 1. Right microphone     | 9. HDMI port                       | 16. Power button               |
| 2. Camera-status light  | 10. USB 3.0 port with PowerShare   | 17. Volume-control buttons (2) |
| 3. Camera               | 11. USB 3.0 port                   | 18. USB 2.0 port               |
| 4. Ambient-light sensor | 12. Headset port                   | 19. Media-card reader          |
| 5. Left microphone      | 13. Left-click area                | 20. Passive Stylus             |
| 6. Windows button       | 14. Right-click area               | 21. Service Tag label          |
| 7. Security-cable slot  | 15. Power and battery-status light | 22. Regulatory label           |
| 8. Power-adaptor port   |                                    |                                |

- |                             |  |                                |
|-----------------------------|--|--------------------------------|
| 1. Højre mikrofon           | 9. HDMI-port                             | 16. Strømknap                  |
| 2. Kamerastatusindikator    | 10. USB 3.0-port med PowerShare          | 17. Volumenkontrol-knapper (2) |
| 3. Kamera                   | 11. USB 3.0-port                         | 18. USB 2.0-port               |
| 4. Sensor for omgivende lys | 12. Hovedtelefonport                     | 19. Mediekortlæser             |
| 5. Venstre mikrofon         | 13. Område til venstreklik               | 20. Passiv berøringspen        |
| 6. Windowsknap              | 14. Område til højreklik                 | 21. Servicekodeetiket          |
| 7. Sikkerhedskablets åbning | 15. Statusindikator for strøm og batteri | 22. Myndighedsmærkat           |
| 8. Port til strømsadapler   |  |                                |

- |                             |                                      |                                    |
|-----------------------------|--------------------------------------|------------------------------------|
| 1. Oikea mikrofoni          | 10. USB 3.0 -portti jossa PowerShare | 17. Äänenvoimakkuus-painikkeet (2) |
| 2. Kameran tilan merkivalo  | 11. USB 3.0 -portti                  | 18. USB 2.0 -portti                |
| 3. Kamera                   | 12. Kuulokeliitäntä                  | 19. Muistikortinlukija             |
| 4. Ympäristön valotunnistin | 13. Vasemman napsautuksen alue       | 20. Passiivinen kynä               |
| 5. Vasen mikrofoni          | 14. Oikean napsautuksen alue         | 21. Huoltomerkkitarra              |
| 6. Windows-painike          | 15. Virran ja akun tilan merkivalo   | 22. Säädösten-mukaisuustarra       |
| 7. Suojakaapelin paikka     | 16. Virtapainike                     |                                    |
| 8. Verkkolaitteportti       |                                      |                                    |
| 9. HDMI-portti              |                                      |                                    |

- |                               |                                    |                       |
|-------------------------------|------------------------------------|-----------------------|
| 1. Høyre mikrofon             | 9. HDMI-port                       | 16. Strømknapp        |
| 2. Statuslys for kamera       | 10. USB 3.0-kontakt med PowerShare | 17. Volumknapper (2)  |
| 3. Kamera                     | 11. USB 3.0-port                   | 18. USB 2.0-port      |
| 4. Sensor for omgivelseslys   | 12. Hodetelefonport                | 19. Mediekortleser    |
| 5. Venstre mikrofon           | 13. Venstreklikk-område            | 20. Passiv peker      |
| 6. Windows-knapp              | 14. Høyreklikk-område              | 21. Servicemerke      |
| 7. Spor for sikkerhetskabel   | 15. Strøm- og batteristatuslampe   | 22. Forskriftsetikett |
| 8. Kontakt for strømforsyning |                                    |                       |

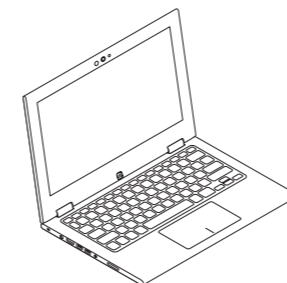
- |                               |                                       |                                   |
|-------------------------------|---------------------------------------|-----------------------------------|
| 1. Höger mikrofon             | 10. USB 3.0-port med PowerShare       | 17. Knappar för volymkontroll (2) |
| 2. Kamerastatuslampa          | 11. USB 3.0-port                      | 18. USB 2.0-port                  |
| 3. Kamera                     | 12. Hörlursport                       | 19. Mediekortläsare               |
| 4. Ljussensor                 | 13. Område för vänsterklick           | 20. Passiv pekpena                |
| 5. Vänster mikrofon           | 14. Område för högerklick             | 21. Etikett med servicenummer     |
| 6. Windows-knapp              | 15. Statuslampa för ström och batteri | 22. Regleringsetikett             |
| 7. Plats för kabellös öppning | 16. Strömbrytare                      |                                   |
| 8. Nätadapterport             |                                       |                                   |
| 9. HDMI-port                  |                                       |                                   |

# Modes

Funktioner | Tilat | Moduser | Lägen

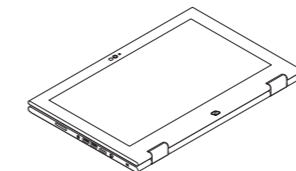
## Notebook

Notebook | Notebook-tietokone  
Bærbar | Notebook



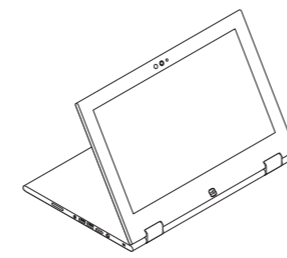
## Tablet

Tablet-pc | Taulutietokone  
Nettbrett | Surfplatta



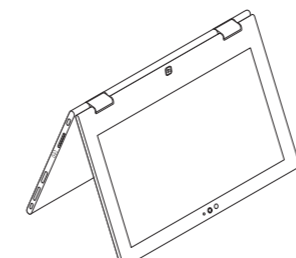
## Tablet Stand

Tablet-fod | Taulutietokoneen tuki  
Stående nettbrett | Stående surfplatta



## Tent

Telt | Telтта  
Telt | Tält



# Shortcut keys

Genvejstaster | Pikavalintanäppäimet

Snarveistaster | Kortkommandon



**Mute audio**  
Slå lyd fra | Mykistä ääni  
Demp lyden | Stäng av ljud



**Decrease volume**  
Formindsk lydstyrke | Vähennä äänenvoimakkuutta  
Reduser lyden | Minska volymen



**Increase volume**  
Forøg lydstyrke | Lisää äänenvoimakkuutta  
Øk lyden | Öka volymen



**Play previous track/chapter**  
Afspil forrige nummer/kapitel | Toista edellinen raita tai luku  
Spill forrige spor/kapittel | Spela upp föregående spår/kapitel



**Play/Pause**  
Afspil/Afbryd midlertidigt | Toista/tauko  
Spill/pause | Spela upp/pausa



**Play next track/chapter**  
Afspil næste nummer/kapitel | Toista seuraava raita tai luku  
Spill neste spor/kapittel | Spela upp nästa spår/kapitel



**Switch to external display**  
Skift til ekstern skærm | Siirry ulkoiseen näyttöön  
Bytt til ekstern skjerm | Växla till extern bildskärm



**Open Search charm**  
Åbn amulettens Søg | Avaa Hae-oikopolku  
Åpne søk-perlen | Öppna snabbknappen Sök



**Toggle keyboard backlight**  
Skift mellem tastaturets baggrundslys  
Vaihda näppäimistön taustavalon tila  
Slå bakgrunnsbeslyningen på tastaturet av og på  
Växla tangentbordets bakgrundsbelysning



**Decrease brightness**  
Formindsk lysstyrke | Vähennä kirkkautta  
Demp lysstyrken | Minska ljusstyrkan



**Increase brightness**  
Forøg lysstyrke | Lisää kirkkautta  
Øk lysstyrken | Öka ljusstyrkan



**Turn off/on wireless**  
Slå trådløst fra/til | Kytke langaton yhteys pois/päälle  
Slå av/på trådløs tilkobling | Slå av/på trådlösa nätverk



**Toggle Fn-key lock**  
Tænder/slukker for FN-tastlås  
Vaihda Fn--näppäinlukituksen asentoa  
Veksle Fn-låsen | Växla Fn-tangentlås

**NOTE:** For more information, see [Specifications at dell.com/support](https://www.dell.com/support).

**BEMÆRK!** Du kan finde flere oplysninger i [Specifikationer på dell.com/support](https://www.dell.com/support).

**HUOMAUTUS:** Lisätietoja on kohdassa [Tekniset tiedot](https://www.dell.com/support) sivulla [dell.com/support](https://www.dell.com/support).

**MERK:** Se [Specifikasjoner](https://www.dell.com/support) i [dell.com/support](https://www.dell.com/support) for å finne mer informasjon.

**ANMÄRKNING!** För mer information, se [Specifikationer på dell.com/support](https://www.dell.com/support).